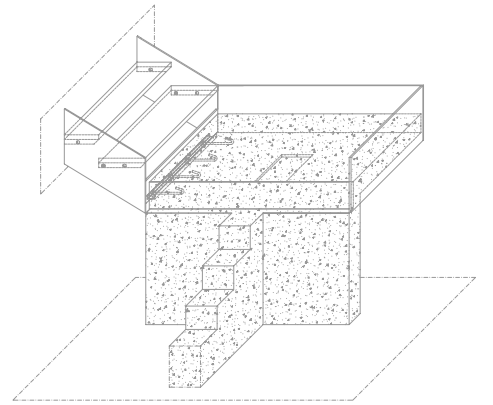
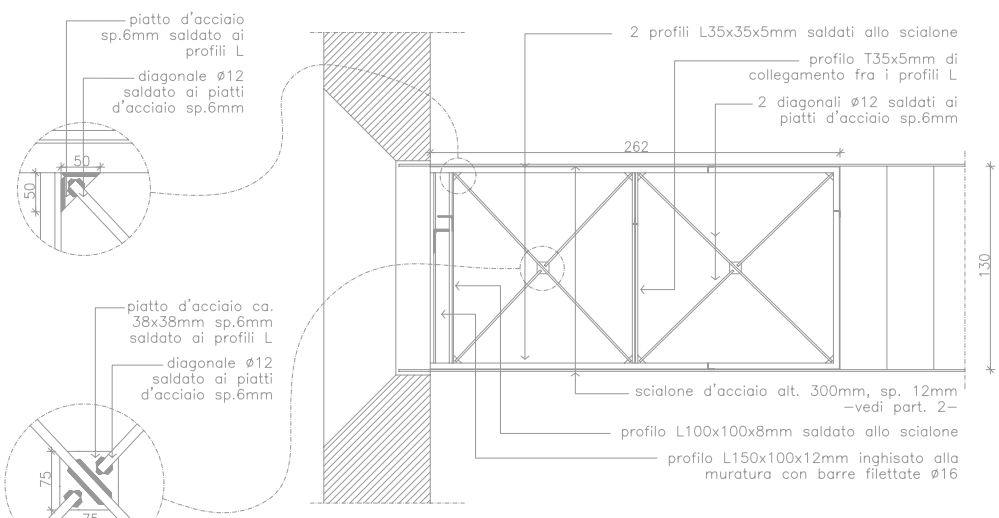


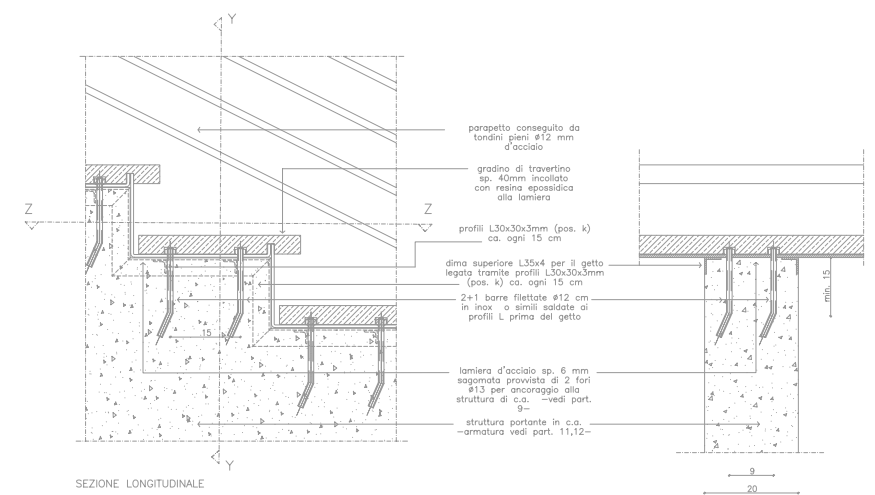
Vista A
-scala 1:50-



Vista prospettica
struttura scala in acciaio-clt
-scala 1:20-



Part. 5: pianerottolo in struttura d'acciaio
Vista all'intradosso del solaio a copertura del pianerottolo
-scala 1:25-



Part. 7: Fissaggio gradino alla struttura portante in c.a.
-scala 1:5-

PROGETTO: REALIZZAZIONE SCALA NUOVA PER USCITA' DI
 UBICAZIONE: SICUREZZA DI PALAZZO CHIGI
 ANNO: SAN QUIRICO D'ORCIA
 2005